

南翔集团

媒体资源库供方登记竞价平台

用
户
使
用
说
明
书

2017 年 09 月

一、系统位置：

参加登记竞价的用户可登录安徽南翔集团官方网站
<http://www.ahnxjt.com/>点击右上方媒体资源库栏目进入。

注册或登录：

二、注册

用户打开登记竞价品台后，需注册并经过审批以后才能参与南翔集团发布的询价。

1. 注册需要提供的文件

（带*的为注册必须文件其他如有会增大通过审核的几率）

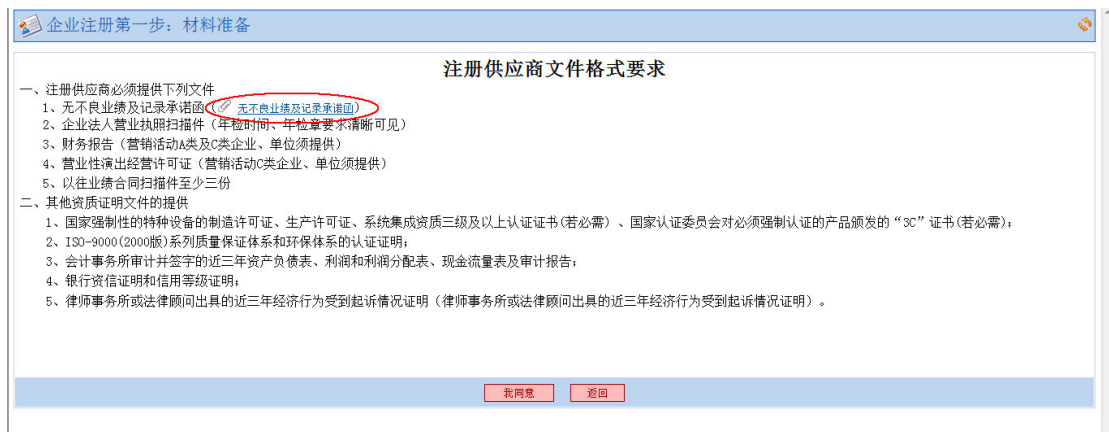
- a)* 无不良业绩及记录承诺函
- b) *企业法人营业执照扫描件（年检时间、年检章要求清晰可见）
- c) *财务报告（营销活动 A 类及 C 类企业、单位须提供）
- d) *营业性演出经营许可证（营销活动 C 类企业、单位须提供）

2. 注册步骤

1. 认真阅读用户使用说明书；
2. 准备注册需要的文件；
3. 进入系统点击页面右下方注册按钮（截图如下）

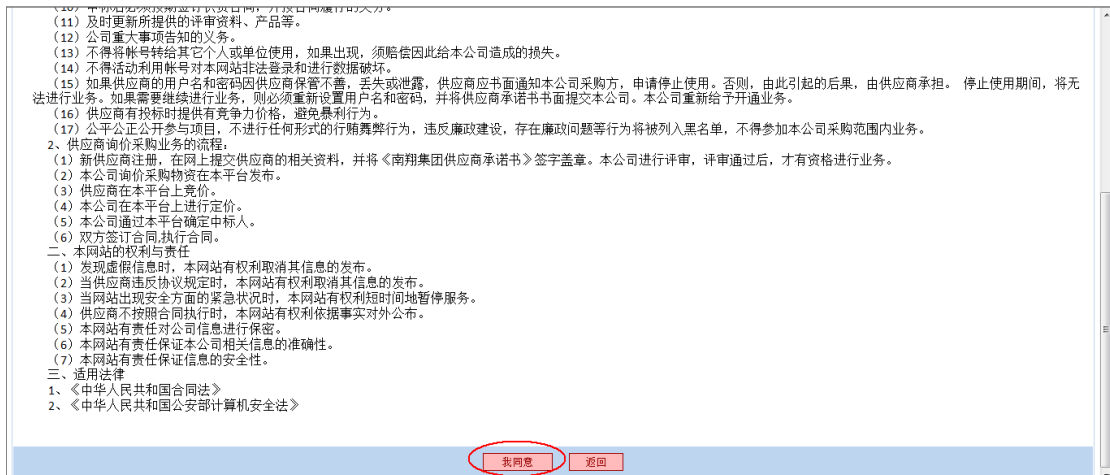


4. 点击附件图标后面的有色字体下载无不良业绩及记录承诺函如果已经下载直接点击“我同意”跳过此步骤。



下载后点击“我同意”按钮进入下一步注册须知界面

5. 阅读登记竞价品台供应商注册须知后点击“我同意”按钮进入下一步填写



公司基本信息界面（企业类型一栏如请如实选择选择）

6. 填写注册公司基本信息后点击“添加”按钮



点击确定进入下一步上传企业资质材料界面

7. 将准备好的竞价采购承诺书以及企业的资质材料按照系统的要求逐一添加到系统；如有其他资质材料请单击“添加另一文件”按钮继续添加（系统可上传的文件格式为单体不超过 5MB 的 jpg, JPG, jpeg, JPEG, bmp, BMP,gif ,GIF ,png, PNG ,pdf,PDF,的文件）



添加完毕后点击“添加”按钮弹出下面对话框



点击确定进入上传企业合同材料。

8. 上传合同要求企业至少上传 3 份合同多则不限，上传步骤与上传企业资质一致要求也一致



添加好合同文件后点击“添加”按钮



注册完毕，如时间紧急可联系电话加速通过审核。

3. 企业信息修改

企业未通过询价系统审核员审核之前企业对自己的企业信息、资质文件和合同文件进行修改或增减。如已经通过审核企业则不可以修改，如需修改需要联系本系统系统管理员。

(1) . 登录



通过系统登录界面用企业登录用户名和登录密码进行登

录；

(2) . 修改企业基本信息

修改与注册时相同带*的不能为空，修改完成后点击确定进入下一步

(3) . 修改企业资质材料

点击需要修改的图片后面的重新上传可以替换掉原有的文件，如需增加继续上传即可；

The screenshot shows a web interface for uploading qualification materials. The title bar reads '修改企业第二步：上传企业资质材料'. On the left, there is a red text prompt: '上传资质材料 请上传真实的公司（企业） 资质盖章扫描件'. The main area contains several rows of upload fields:

- Top row: '上传文件大小不可超过：2 M，可上传格式为：jpg.JPG, jpeg, JPEG, bmp, BMP, gif, GIF, png, PNG'.
- Second row: '业内无不良业绩及记录承诺函：' with '查看图片' and '重新上传' buttons.
- Third row: '企业法人营业执照：' with '查看图片' and '重新上传' buttons.
- Fourth row: '财务报告：' with '查看图片' and '重新上传' buttons, and a note: '备注：企业类型为营销活动A类、C类须提供'.
- Fifth row: '营业性演出经营许可证：' with '查看图片' and '重新上传' buttons, and a note: '备注：企业类型为营销活动C类须提供'.
- Sixth row: '其他材料05：' with a file input field, '浏览...' button, '添加另一个文件' button, and '清除' button.

At the bottom, there is a '指令' section with '确认', '返回上一页', and '返回管理页面' buttons.

(4) . 修改企业以往合同

修改合与修改资质相同。

4. 注册注意事项

由于本系统无缓存页面，所以一经注册第步骤 5 步后公司信息已经在系统中。第 5 步以后如后退或、刷新或重新打开页面出现企业已经存在的提示，请用您填写好的登录名以及密码登陆后进行修改；

三、 询价竞标

1. 公告

企业操作员可以在登陆平台点击公告查询

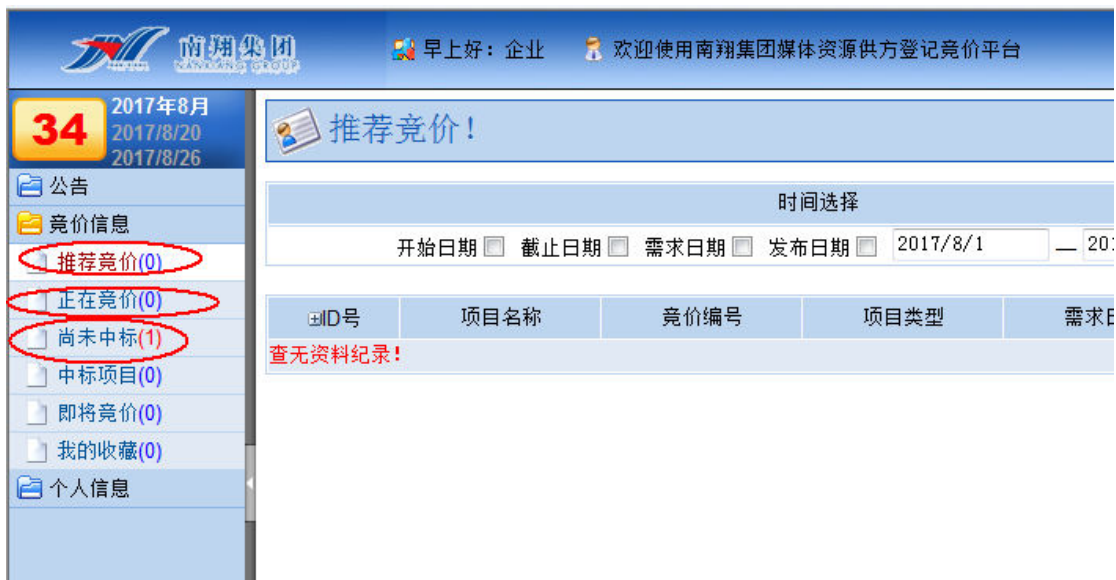


2. 登录

用本企业的登录名和密码进行登录

3. 查看竞价信息

点击界面右侧的竞价信息，可以查看本企业正在竞价的作业和有资格竞价的作业



4. 竞价

点击推荐竞价，找到自己需要竞价的物资。点击后面的“竞价”按钮开始竞价。



在弹出的界面中填写“交货时间”“付款方式”“物资单价”。
如有技术文档可在“备注”中上传。

全部填写完毕后点击下面的确定按钮。



竞价完毕。请等待招标方定标。